


FÖRSLAG STRÄCKNING
NYTT STÄNGSEL

 Servitutsområde

PLANERAD NY
PLATSGJUTEN KAMMARE

UNDER BYGGTIDEN PLACERAS TILLFÄLLIGT
STÄNGSEL MOT BÅTUPPLAGSPLATS LÄNGS
ARBETSOMRÅDESGRÄNS

BEF STÄNGSEL

UNGEFÄRLIGT LÄGE PÅ STRÅK FÖR
UNDERJORDISKA LEDNINGAR SOM
BERÖRS AV AKTUELLA ARBETEN

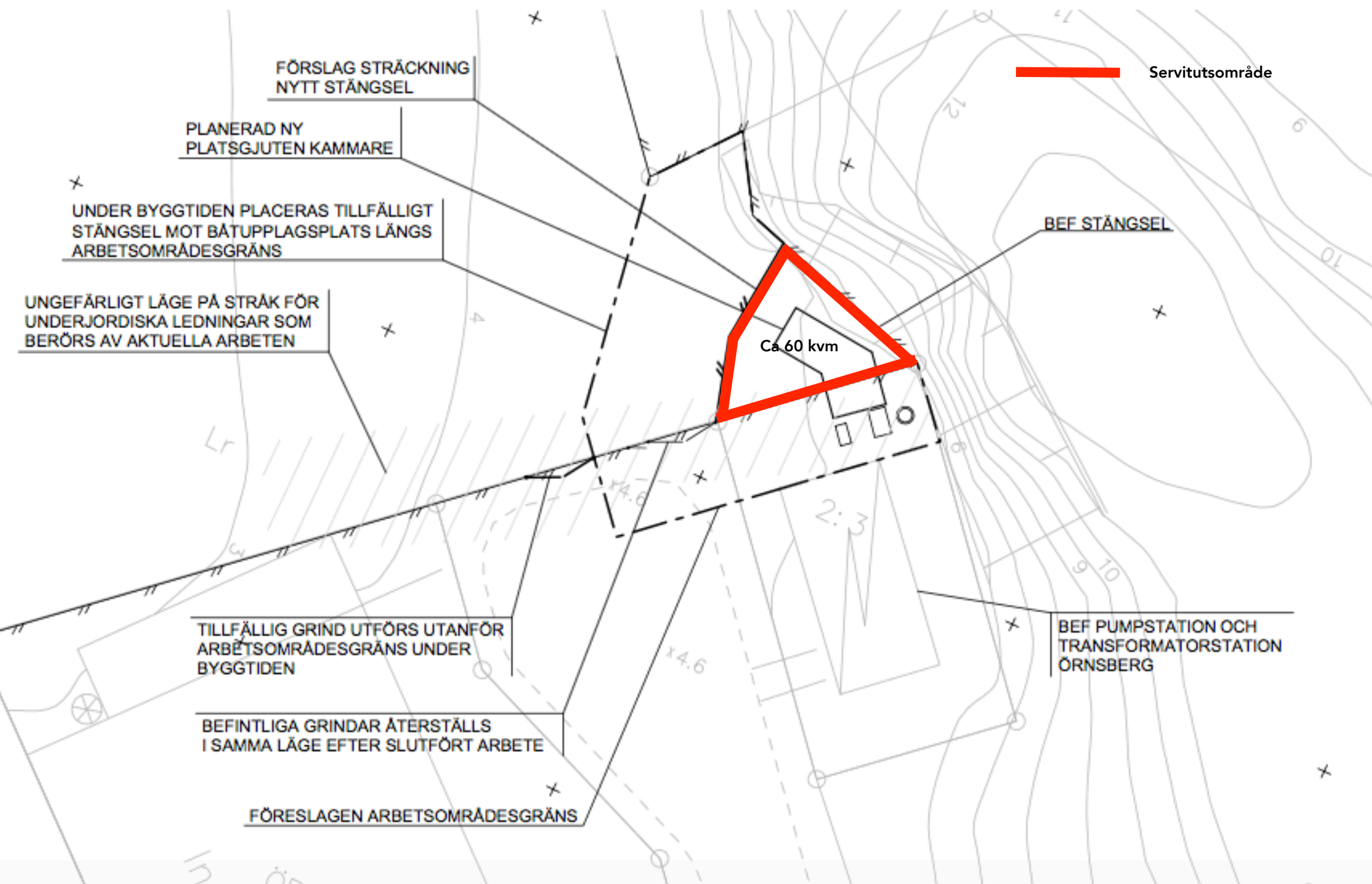
Ca 60 kvm

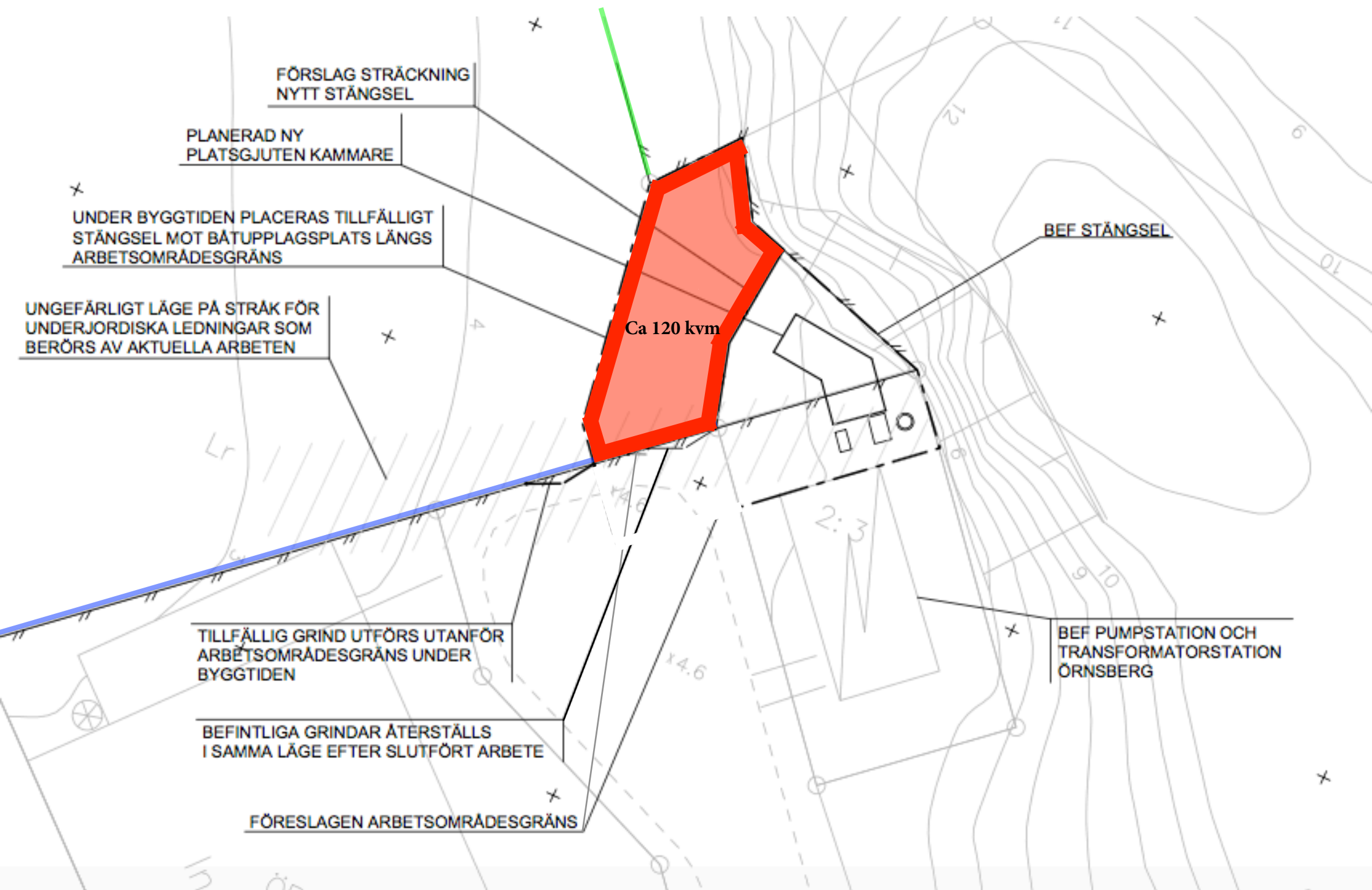
TILLFÄLLIG GRIND UTFÖRS UTANFÖR
ARBETSOMRÅDESGRÄNS UNDER
BYGGTIDEN

BEF PUMPSTATION OCH
TRANSFORMATORSTATION
ÖRNSBERG

BEFINTLIGA GRINDAR ÅTERSTÄLLS
I SAMMA LÄGE EFTER SLUTFÖRT ARBETE

FÖRESLAGEN ARBETSOMRÅDESGRÄNS





FÖRSLAG STRÄCKNING
NYTT STÄNGSEL

PLANERAD NY
PLATSGJUTEN KAMMARE

UNDER BYGGTIDEN PLACERAS TILLFÄLLIGT
STÄNGSEL MOT BÅTUPPLAGSPLATS LÄNGS
ARBETSOMRÅDESGRÄNS

UNGEFÄRLIGT LÄGE PÅ STRÅK FÖR
UNDERJORDISKA LEDNINGAR SOM
BERÖRS AV AKTUELLA ARBETEN

Ca 120 kvm

BEF STÄNGSEL

TILLFÄLLIG GRIND UTFÖRS UTANFÖR
ARBETSOMRÅDESGRÄNS UNDER
BYGGTIDEN

BEFINTLIGA GRINDAR ÅTERSTÄLLS
I SAMMA LÄGE EFTER SLUTFÖRT ARBETE

FÖRESLAGEN ARBETSOMRÅDESGRÄNS

BEF PUMPSTATION OCH
TRANSFORMATORSTATION
ÖRNSBERG